



Tilbehørskatalog  
Tillbehörskatalog  
Tilbehørskatalog



Brother symaskineserie  
Brother symaskinesserie  
Brother symaskinserie

1-3

Tilbehør til brug ved general syning  
Tilbehör till användning vid generell syning  
Tilbehør til vanlig sying

4-7

- ① Justérbar lynlås- og tittekantsfod ■ Justérbar blyxtlås ■ Glidelås- og tittenkantfot
- ② Blindstingsfod der kan justeres ■ Justérbar blindsömsfot ■ Blindstingsfot
- ③ Usynliglynlåsfod ■ Fot för dolt blyxtlås ■ Usynlig glidelåsfot
- ④ Sammenfjøningsfod ■ Sammanfogningsfot ■ Sammensyngingsfot
- ⑤ Rullesømsfod ■ Fot för smala fällor ■ Rullesømsfot
- ⑥ Teflonfod ■ Föt som inta fästnar ■ Teflonfot
- ⑦ Overlocksod ■ Överlockningsfot ■ Overlockfot
- ⑧ Picotfod ■ Picotfot ■ Rullesømsfot
- ⑨ Tittekantsfod ■ Tittekantsfot ■ Tittekantsfot
- ⑩ Rullefod ■ Rullarfot ■ Rullefot
- ⑪ Sømguide ■ Ledare ■ Søm guide
- ⑫ Kantskærer ■ Sidekniv ■ Kantskjærer
- ⑬ Linealfod ■ Ledare fot ■ Linjalfor
- ⑭ Stitch in the ditch fod ■ Stitch in the ditch fot ■ Stitch in the ditch
- ⑮ Stikkestingsfod ■ Raksöms fot ■ Rettsømsfot
- ⑯ Stikkestingsfod og stingplade til stikkesting ■ Raksöms fot och raksömsplata ■ Rettsømsstingplate og rettsømsfot
- ⑰ Linealfod ■ Ledare fot ■ Linjalfor
- ⑱ Zigzagfod med udjævningsknap ■ Sicksackfot med nivelleringsknap ■ Sikk-sakk fot med utjevnbibgsknapp
- ⑲ Mellemed til lav arm ■ Skaftheadapter ■ Mellemed

Tilbehør til brug ved dekorationer  
Tilbehör till användning vid dekorationer  
Tilbehør til dekorasjoner

8-11

- ① Kantebåndsfod til flere breder ■ Kantebåndsfot justérbar ■ Kantebåndsfot til flere bredder
- ② Kantebåndsfod ■ Kantbandsfot ■ Kantebåndsfot
- ③ Båndpåsyningsfod ■ Garneringsblandfot ■ Båndpåsyningsfot
- ④ Candlewicking fod ■ Candlewicking fot ■ Candlewicking fot
- ⑤ Klarfod ■ Precisions fot ■ Gjennemsiktigfot
- ⑥ Snorepåsyningsfod ■ Snoddofot ■ Snorpåsyningsfot
- ⑦ 5-hulsfod ■ Snoddofot (5 häls) ■ 5-hullsfot
- ⑧ 7-hulsfod ■ Snoddofot (7 häls) ■ 7-hullsfot
- ⑨ Gran fod ■ Garn fot ■ Garnfot
- ⑩ Løkkfod ■ Bårdfot ■ Løkkfot
- ⑪ Rynkefod ■ Rynkeningsfot ■ Rynkefot
- ⑫ Åbenfod ■ Applikationsfot öppen ■ Åpenfot
- ⑬ Perlefod ■ Pärlfot ■ Perlefot
- ⑭ Biesfod (7 riller) ■ Veckningsfot (7 skärar) ■ Bisefot
- ⑮ Grov biesfod (5 riller) ■ Veckningsfot (5 grove skärar) ■ Bisefot
- ⑯ Biesfod (5 riller) ■ Veckningsfot (5 skärar) ■ Bisefot
- ⑰ Lægfolder ■ Krukningsfot ■ Plissefot



## Tilbehør til brug ved quilting Tillbehör till användning vid Quiltning Tilbehør til quilting

12-13

- 1/4 inch-fod ■ Lappteknik 1/4 inch ■ 1/4 inch. fot
- 1/4 inch-fod med guide ■ Lappteknik 1/4 inch med ledare ■ 1/4 inch. fot med guide
- Quiltelineal ■ Quilte ledare ■ Linjal
- Åben quilte- og broderifod ■ Öppen quiltfot ■ Åpenfot metal
- Quilte- og broderifod ■ Quilt och brodyr fot (plastik) ■ Quilte- og broderifot
- Overtransportør ■ Gångfot övermatare ■ Overtransportør
- Åben overtransportør ■ Öppen gångfot, övermatare ■ Overtransportør åpen

## Generelt tilbehør Generellt tillbehör Generelt tilbehør

14-17

- Spoler (10 stk.) ■ Spolar (10st) ■ Spoler (10stk)
- Spoler med klips (10 stk.) ■ Clip-set för SFB (CB-) spolar ■ Spoler med spoleklips
- Undertrådsarbejde ■ Undertråds arbete ■ Undertråds-arbeid
- Syning af cirkler ■ Syning af cirkler ■ Søm av sirkler
- Kreativ sy-kit ■ Kreativ sy-kit ■ Kreativ sykit
- Kun for USA og Canada ■ Kun för USA och Canada ■ 5Kun for USA og Canada
- Quiltesæt ■ Quilt sæt ■ Qulitesett
- Kun for USA og Canada ■ Kun för USA och Canada ■ Kun for USA og Canada
- Frihåndsbroderi- og quilteramme ■ Frihåndsbroderi-/quilterarm ■ Frihåndsbroderi-/quilteramme
- Elektroinsk overtransportør ■ Elektronisk övermatare ■ Elektronisk overtransportør
- Åbenfod til den elektroinsk overtransportør ■ Frihåndsbroderi-/quiltfot öppen ■ Åpen fot til elektronisk overtransportør
- Kantsynings ark (5 stk.) ■ Kantsynings ark (5 stk.) ■ Ekstra ark til kantsyng
- Knæløfter ■ Knålyftare ■ Kneløfter
- Trådholder til 2 store spoler ■ Tråd för 2 stora trådrullar ■ Trådstativ til 2 store trådneller
- Multi funktionsfodpedal ■ Multi funktionsfodpedal ■ Multi funktionspedal
- Forlængerbord ■ Förlängningsbord ■ Forlengerbord
- Forlængerbord med frihånds- og quilteramme ■ Förlängningsbord ■ Forlengerbord
- Multi-funktions skruetrækker ■ Multi-funktions skruvmejsel ■ Multi-posisjons skruetrekker

## Tilbehør til broderi Tillbehör till broderi Tilbehør til broderi

18-21

- PE-Design 10 ■ PE-DESIGN 10 ■ PE-DESIGN 10
- PE-Design PLUS ■ PE-DESIGN PLUS ■ PE-DESIGN PLUS
- Broderitråd pakker ■ Brodyrtråd paket med 40 rullar ■ Broderitråd pakker
- Undertråd ■ Brodyr undertråd ■ Broderiundertråd
- Rivevliesline (28x100cm, 3 stk.) ■ Flieslin (28x100cm, 3 stk.) ■ Rivevliesline
- Vandopløseligt materiale (28x300cm, 1 stk.) ■ Vattenlösligt filselin (28x300cm) ■ Vannopløselig matriale
- Vandopløseligt materiale (ikke vævet) ■ Vattenlösligt filselin ■ Vannopløselig matriale (ikke vevet)
- Premium pakke 1 for NV4000 (Version 3.0) ■ Premium pakket 1 (ver. 3) för NV4000-serie ■ Premium pakke 1 (ver. 3.0) for NV4000-serie
- Premium pakke 2 for NV4000 (Version 4.0) ■ Premium pakket 2 (ver. 4) för NV4000-serie ■ Premium pakke 2 (ver 4.0) for NV4000-serie
- Premium pakke 1 for NV1 ■ Premium pakket 1 för NV1 ■ Premium pakke 1 for NV1
- Premium pakke 2 for NV1 ■ Premium pakket 2 för NV1 ■ Premium pakke 2 for NV1
- Premium pakke 3 for NV1 og NV1e ■ Premium pakket 3 för NV1 och NV1e ■ Premium pakke for NV1 og NV1e
- Premium pakke 4 for NV1 og NV1e ■ Premium pakket 4 för NV1 och NV1e ■ Premium pakke 3 for NV1 og NV1e
- Snemand (462 stk.) ■ Klistermärken för positionering ■ Ekstra ark med snømenn til broderi
- Broderikortlæser ■ Brodyrkortläsare ■ Broderikortleser
- Broderifod med laser-markør ■ Brodyrfot med laser-markør ■ Broderifot med laser



- 17 Borderramme (10x18cm eller 10x30cm) ■ Ram för bänder (10x18cm eller 10x30cm) ■ BBroderiramme til border (10x18cm eller 10x30cm)
- 18 Firkantet broderiramme (15x15cm eller 20x20cm) ■ Firkant brodryam (15x15cm eller 20x20cm) ■ Broderiramme quilt (15x15cm eller 20x20cm)
- 18 Forskellige broderirammer ■ Olika broderiramar ■ Forskjellige broderirammer
- 19 Trådstativ til 10 spoler ■ Trådställ för 10 trådullar ■ Trådstativ til 10 store trådneller
- 20 Beskydelse til NV1 og NV1e ■ Skyddsfilm för NV1 ■ Beskyttesisefolie til NV1



Tilbehør til halv industri symaskine (Føres ikke i Danmark)  
 Tillbehör till halvindustri symaskin  
 Tilbehør til halvindustri symaskin

- 1 Spring Action Guide ■ Värhandlingsguide ■ Kantsømsfot med guide
- 2 Gathering Foot ■ Samlingsfot ■ Rynkefot
- 3 Heavyweight Foot ■ Pressarfot ■ Trykkfot
- 4 Very Narrow Foot ■ Vældigt smal fot ■ Ekstra smal trykkfot
- 5 Needle felting attachment ■ Nålfiltning applikation ■ Filttilbehør brukes ved nålfiting



Tilbehør til overlocker  
 Tillbehör till overlock  
 Tilbehør til overlock

- 1 Blindstings-, bies- og fladlocks fod ■ Blindsømsfot ■ Blindstingsfot
- 2 Rynkefod ■ Rynkningsfot ■ Rynkefot
- 3 Perle-, paillet- og snørefod ■ Fot för pärl och paljetter ■ Perlefot
- 4 Tittekantsfod ■ Tittekantsfot ■ Bisebåndfot
- 5 Bånd- og elastikfod ■ Bandfot ■ Bånd- og elastikkfot
- 6 Forlængerbord ■ Förlängningsbord ■ Forlengerbord



Tilbehør til dæksømsmaskine  
 Tillbehör till täcksömsmaskin  
 Tilbehør til coversømsmaskin

- 1 Bælestrop ■ Bältesstrop ■ Belterstropp
- 2 Båndfolder ■ Snedslåvikare ■ Båndfolder
- 3 Kantebåndsfolder 2 ■ Bandvikningsenhet 2 ■ Kantebåndsfolder 2
- 4 Kantebåndsfolder 1 ■ Bandvikningsenhet 1 ■ Kantebåndsfolder 1
- 5 Oplægningssæt ■ Fällingssats ■ Oppleggsett
- 6 Dæksømsfod ■ Täcksömsfot ■ Dekksømsfot

Dele liste med kode  
 Del-lista med koder  
 Deleliste med nr.





**A**



XV8500D  
XV

**B**



NV6000D/ 6700D/ 6750D  
NV1e

**C**



VM5100/ 6200D, VQ2400/ 3000  
V5/ 7, VQ2

**D**




NV4000/ 4000D/ 4500D/ 4750D/ 5000  
NV1500/ 1500D/ 2500D/ 2800D  
NX2000, QC1000  
NV4000/ 4500/ 5000/ 2200  
NV4750D/ 2800D/ 1500D

**E**



NQ3500D  
NQ1300PRW/ 900PRW/ 700PRW  
NV2600  
NV1800Q/ 1300/ 1100

**F**




NV1000/ 1200/ 1250D  
NX-250/ 450/ 450Q/ 570Q/ 650/ 650Q/ 800  
PC660LA, SB4138  
NV1250  
NV100/ 150/ 150SE/ 200/ 200Q/ 210/ 250/ 300/ 350SE/ 400/ 410/ 450/ 500/ 550/ 550SE/ 600/ 610/ 650/ 670

**G**




HE240, LB6770/ 6800/ 6810, SB7500  
NV900D/ 950D/ 990D  
SE350/ 400/ 425  
NV900/ 950/ 955

**H**



PC210/ 210PRW/ 420/ 420PRW, SB3129  
NS40/ 40e/ 80/ 85e  
NX-200/ 200QE/ 250/ 400/ 450/ 600/ 650  
QS-480QE/ 960QE  
NV10/ 10A/ 15/ 15P/ 20/ 20LE/ 25/ 30/ 35/ 35P/ 50/ 55/ 55P  
NS10/ 15/ 20/ 25/ 30/ 35/ 50/ 55  
B500, CAMPUS300

**I**



**Earlier model**  
CS770/ 5000H/ 6000i  
CE4000/ 5000/ 5000PRW, ES2000  
FS2000, HS2000, SB700T, XR7700,  
BC2100/ 2500, RS240/ 260  
ES2000/ 2400

**Later model**  
BX2925PRW, CS9100, SQ9000/ 9050, XR9000/ 9500PRW  
CE1100PRW/ 4400/ 5500/ 5500PRW/ 7070PRW/ 8080/ 8080PRW  
CP6500/ 7500, CS5055PRW/ 8800PRW  
HC1850, HS2500/ 3000/ 9500, SC6600/ 9500  
XR1300/ 1855/ 4040/ 6060  
CX155LA, DZ2400/ 2750/ 3000/ 3400, SM8270, SQ9185  
AS-40, DS-120/ 140/ 160  
FS-20/ 40/ 40WT

**J**



**J-1**  
SB530T, XL5900, XR37T  
XR27NT/ 37NT  
XT27/ 37

**J-2**  
BB370, BM2800/ 3700/ 3850, LX 2500/ 2763  
SB170/ 530T, SM2700/ 3701  
XB2500/ 2510, XL2800/ 3700/3850/ 5600i  
XM2701/ 3700/ 3710, XR53/ 3774  
BN27/ 37, BQ17/25  
LX17/ 25/ 27NT/ 37NT  
AE1700/ 2500/ 2700  
AS2730S, GS2750/ 3750  
RH127/137, RL417/ 425  
XN1700/ 2500, XQ2700/ 3700  
GS1700/ 2500/ 2510/ 2520/ 2700/ 3700/ 3710

\*De viste modeller er de typiske. Udseendet kan afvige fra din maskine.

\*De presenterede modeller är de typiska. Utseendet kan variera från din maskin.

\*De viste modeller er de typiske. Udseende kan avike fra din maskin.

**K**

JX1410/ 1710/ 2517  
 J14/ 17, JS1400/ 1410, LS14/ 17  
 L14/ 17, X14/ 17  
 AS1430

**L**

PS3700  
 PS53/ 55/ 57

**M**

BM2700/ 3600, LS590  
 XL2230/ 2600/ 2600i/ 2610/  
 3500/ 3510/ 3510i/ 3520/ 3750

BM2600/ 3500/ 3600  
 SF100/ 200/ 250/ 300  
 XL2120/ 2120PRO/ 2130/ 2130NT  
 2140/ 2150  
 XL2220/ 2220NT/ 2230/ 2240/ 2250  
 2600/ 2610/ 2620/ 2620SE/ 2630  
 XL3500/ 3510/ 3600  
 Mini Star, Rose Wine, VESTA

**N**

XL5500/ 5600/ 5700, PS21  
 FB1453  
 LS2000/ 2020p/ 2125/ 2125i/ 2129  
 LS2250PRW/ 2300PRW/ 2350/ 2400  
 LS30/ 3125, LX3125E/ 2375, VX1435/  
 3240



XL5050/ 5060/ 5070/ 5500/ 5500HC/  
 5600/ 5600HC/ 5700/ 5700HC  
 XR-14/ 17/ 21  
 LS2125/ 2150/ 2160/ 2720/ 3000/  
 3125/ 5000  
 JS-20/ 23, SL-7, X-3/ 5/ 20

**Brother broderimaskineserie**  
**Brother broderimaskinsserie**  
**Brother broderimaskinsserie**

**C**

BP2100, VE2200  
 V3

**e**

NQ1400E  
 NV800E

**f**

DZ820E, PE700II/ 770/ 780D  
 SB7900E  
 NV750E


**g**

HE1, PE450/ 500/ 525/ 540D  
 SB7050E  
 NV90E

\*De viste modeller er de typiske. Udseendet kan afvige fra din maskine.

\*De presenterade modeller är de typiska. Utseendet kan variera från din maskin.

\*De viste modeller er de typiske. Udseende kan avike fra din maskin.



For at finde det rigtige tilbehør, bedes du finde din symaskine mellem de viste modeller ovenfor. Når du har fundet den rigtige model, læg mærk til bogstavet i det øverste venstre hjørne af billedet. Dette bogstav finder du ud for det tilbehør der passer til din symaskine (dvs. hvis du har en NV4000, da vil din symaskine være i Kategori "D"). Under hvert billede finder du delens nr. bemærk venlist det korrekte nr. for dit område.

Ⓛ USA/Canada.    Ⓛ Alle andre lande på nær USA/Canada.    Ⓛ Modeller, hvor det viste tilbehør passer.

---

För att hitta det rätta tillbehöret ber vi dig hitta din symaskin bland de presenterade modeller ovanför. När du har funnet den rätta modellen, lägg märke till bokstaven i det översta venstra hörnet av bilden. Med denna bokstav tager du reda på vilket tillbehör som passar din symaskin (dvs. om du har en NV4000 vill din symaskin vara i kategori "D"). Under varje bild hittar du delens nr. bemärk vänligast det korrekta nr. för ditt område.

I USA/Canada.    II Alla andra länder förutom USA/Canada..    III Modeller och tillbehör.


---

For og finne det riktige tilbehør, bes du om og finne din symaskin mellom de viste modeller ovenfor. Når du har funnet den riktige modell, legg merke til bokstaven i det øverste venstre hjørnet av bildet. Med denne bokstav finner du ut hvilket tilbehør som passer til din symaskin (dvs. hvis du har en NV4000, da vil din symaskin være i Kategori "D"). Under hvert bilde finner du delens nr. bemerk vennligst det korrekte nr. for ditt område.

I USA/Canada.    II Alle andre land eikke USA/Canada.    III Modeller, og tilbehør.

---

1



① SA161 ② F036N: XC1970-052  
 ③ ABCDEFGHIJK

- **Justérbar lynlås- og tittekantsfod**  
 Gør det let at montere lynlås og tittekanter. Positionen kan justeres nøjagtigt til kanten af lynlåsen/tittekanten, så den kan ramme den flade del af lynlåsen/tittekanten, og trykke stoffet ned, med det helt rigtige tryk.
- **Justérbar blyxlåsfod**
- **Glidelås- og tittekanthod**

2



① SA133 ② F017N: XC1957-052 ③ ABCDEFG I  
 ④ SA134 ⑤ F018N: XC1976-052 ⑥ HJK

- **Blindstingsfod der kan justeres**  
 Syr usynlig sømme på mange forskellige stoffer ved hjælp af den justerbare guide på trykfoden. Velegent til kantstikninger, påsyning af kniplinger og sammensyning af stofkanter. Særlig velegnet til både pynte- og nyttesømme.
- **Justérbar blindsoemfod**
- **Blindstingsfod**

3



① SA128 ② F004N: XC1947-052  
 ③ ABCDEFGHIJK

- **Usynliglynlåstrykfod**  
 Gør det let at sy en usynlig lynlås i et stykke tøj.
- **Fod för dolt blyxlås**
- **Usynlig glidelåsfod**

4



① SA184 ② F056: XC6441-352  
 ③ ABCDEFGHIJ

- **Sammenføjningsfod**  
 Denne trykfod er perfekt til nøjagtig og let sammensyning af stoffer, også tynde og vanskelige stoffer. Den kan også bruges til placering og påsyning af kniplinger langs kanten af et andet stykke stof.
- **Sammanfogningsfod**
- **Sammensyningsfod**

5



① SA126 ② F002N: XC1946-052 ③ ABCDEFG I  
 ④ SA127 ⑤ F003N: XC1945-052 ⑥ HJK

- **Rullesømsfod**  
 Til syning af smal søm i tynde stoffer.
- **Fod för smala fällor**
- **Rullesømsfod**

6



① SA114 ② F007N: XC1949-052 ③ ABCDEFGHIJ  
 ④ SA122 ⑤ F008N: XC1950-052 ⑥ K

- **Teflonfod**  
 Beregnet til stabil fremføring af materialer såsom læder, vinyl og andre specialstoffer.
- **Fod som inta fästnar**
- **Teflonfod**



- ① USA/Canada
- ② Alle ander lande pånær USA/Canada
- ③ Modeller, hvor det viste tilbehør passer.



7



① SA135 ② F015N: XC1975-052  
 ③ HJK

- Overlockfod  
Kun til symaskiner med lodret spole (5MM). Syr overlockssting til at forhinder at kanten trævler.
- Överlockningsfot
- Overlockfot


8



① SA164 ② F039N: XC1974-052 ③ ABCDEFG I  
 ④ SA149 ⑤ F029N: XC1965-052 ⑥ HJK

- Picotfod  
Syning af muslingekanter i tynde og lette stoffer.
- Picotfot
- Rullesømsfot

9



① SA192 ② F067: XF2860-001  
 ③ ABCDEFG I

- Titttekantsfod  
Bruges ved påsyning af tittekanter.
- Titttekantsfot
- Titttekantsfot

10



① SA190 ② F066: XF1723-001  
 ③ ABCDEFG I

- Rullefod  
Ruller problemfrit over vanskelige materialer såsom læder, vinyl og plastik.
- Rullarfot
- Rullefot



Besøg os på <http://solutions.brother.com> , hvor du kan se så video-klip, på hvordan man bruger tilbehør.

Besök oss på <http://solutions.brother.com> , där kan du se videoklipp på hur man använder tillbehören.

Besök oss på <http://solutions.brother.com> , hvor du kan se videoklipp, på hvordan man bruker tilbehøret.

11



① SA538 ② SG1: XC8483-052  
 ③ ABCDEF \*E: NS40/80, NV10/20/30/50, F: Later model

- Sømguide  
 Justérbar sømguide, der sikrer det samme sømrum eller hvis man skal sy en stikning inde på stoffet.
- Ledare
- Søm guide

12



① SA177 ② F054: XC3879-152  
 ③ ABCDEFG I

- Kantskærer  
 Giver en perfekt afskåret kant som med en overlocker. Når du vælger sømme til kantskærer (mærket med S), kan du opnå pæne kanter uden justering af stingbredden (men hvis man bruger sømme uden afmærkning skal stingbredden justeres).
- Sidekniv
- Kantskjærer

13



① SA160 ② F035N: XC1969-052  
 ③ ABCDEFGHIJ

- Linealfod  
 Linealen på trykfoden kan bruges til perfekte kantsting, både ved lige og buede kanter. Hver inddeling svarer til 2mm.
- Ledare fot
- Linjal fot

14



① SA191 ② F065: XF2339-001  
 ③ ABCDEFG I

- Stitch in the ditch fot  
 Bruges hvor stikningen skal være nede i "grøften".
- Stitch in the ditch fot
- Stitch in the ditch

15



① SA167 ② F042N: XC1973-052 ③ ABCDEFG I  
 ④ SA108 ⑤ F011N: XC1954-052 ⑥ HJK

- Stikkestingsfod  
 Til præcise stikkesting i tynde stoffer eller langs kanten af stoffet. Brug kun denne trykfod sammen med stikkesting i midten.
- Raksöms fot
- Rettsömsfot

16




① SA550 ② SNP01: XD0606-352  
 ③ A (Innov-is 4000 series)

- Stikkestingsfod og stingplade til stikkesting  
 Brug stikkestingsfoden sammen med stingpladen til stikkesting til at opnå perfekte stikkesting, især i tynde stoffer eller på små stykker stof til patchwork. Når stingpladen til stikkesting er monteret, indstilles nålepositionen automatisk til stikkesting i midten på udvalgte symaskiner.
- Raksöms fot och raksösplata
- Rettsömsstingplate og rettsömsfot



- ① USA/Canada
- ② Alle ander lande på nær USA/Canada
- ③ Modeller, hvor det viste tilbehør passer.



17



① SA189 ② F063: XE5224-001  
③ ABCDEFGHIJ

- Linealfod  
Linealen på trykfoden kan bruges til perfekte kantsting, både ved lige og buede kanter. Hver inddeling svarer til 2mm.
- Ledare fot
- Linjalfot

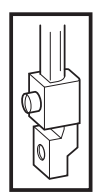
18



① SA176 ② F053: XC3875-052  
③ ACDEFG I

- Zigzag-fod med udjævningsknap  
Tryk den sorte knap ind når symaskinen skal over kraftige sømme. Sikrer optimal transport henover kraftige sømme.
- Sicksakfot med nivelleringsknap
- Sikk-sakk fot med udjævningsknapp

19



① SA131 ② F010N: XC1952-002  
③ B

- Mellemed til lav arm  
Hvis du monterer dette led på trykfodsarmen, har du mulighed for at bruge alle trykfødder fra symaskiner med lav arm.
- Skaftheadapter
- Mellemedd



Besøg os på <http://solutions.brother.com> , hvor du kan se så video-klip, på hvordan man bruger tilbehør.  
Besök oss på <http://solutions.brother.com> , där kan du se videoklipp på hur man använder tillbehören.  
Besök oss på <http://solutions.brother.com> , hvor du kan se videoklipp, på hvordan man bruker tilbehøret.

1



① SA198 ② F071: XF7243-001 /F071AP: XF7244-001  
③ ABCDEFGI

- Kantebåndsfod justerbar  
Kan bruges til kantebånd fra 5mm til 20mm i færdig bredde.
- Kantebåndsfod Justérbar
- Kantebåndsfod til flere bredder

2



① SA109 ② F014N: XC1955-052  
③ ABCDEFGHIJK

- Kantebåndsfod  
Til påsyning af skråbånd med en færdig bredde på mindre end 7mm med stikke-, zigzag- eller dekorationssting eller "strimler" du selv klipper og syr på som skråbånd i én arbejdsgang.
- Kantebåndsfod
- Kantebåndsfod

3



① SA141 ② F021N: XC1960-052  
③ ABCDEFGHIJK

- Båndpåsyningsfod  
Påsyning af bånd, snore, bændler eller pallietter op til 5mm.
- Garneringsblandfod
- Båndpåsyningsfod

4



① SA193 ② F068: XF4519-001  
③ ABC

- Candlewicking fod  
Bruges til dekoration sømme der har højde.
- Candlewicking fod
- Candlewicking fod

5



① SA145 ② F023N: XC1958-052 ③ ABCDEFGHIJ  
① SA144 ② F022N: XC1959-052 ③ K

- Klarfod  
Brug denne trykfod, hvis du vil se sømme eller mønstermarkeringer. Perfekt til applikationer.
- Precisionsfod
- Gjennemsigtigfod

6




① SA110 ② F013N: XC1956-052 ③ ABCDEFG I  
① SA148 ② F024N: XC1967-052 ③ HJK

- Snorepåsyningsfod  
Bruges til påsyning af 1 til 3 dekorative tråde. Perfekt til reliefsyning.
- Snoddfod
- Snorpåsyningsfod





**7**




① SA157 ② F019N: XC1962-052  
 ③ ABCDEFG I

- 5-hulsfod
- Bruges til p s yning af 1 til 5 snore eller dekorative tr de.
- Snoddfoot (5 h ls)
- 5-hulsfot

**8**




① SA158 ② F020N: XC1961-052  
 ③ ABCDEFG I

- 7-hulsfod
- Bruges til p s yning af 1 til 7 snore eller dekorative tr de.
- Snoddfoot (7 h ls)
- 7-hulsfot


**9**




① SA199 ② F072: XF7339-001 /F072AP: XF7343-001  
 ③ A (Innov-is I/6000 seris)

- Garn fod
- Til p  syning af dekorativt garn, laves som frih ndsbroderi.
- Garn fot
- Garnfot

**10**




① SA142 ② F025N: XC1968-052  
 ③ ABCDEFGHIJK

- L kkefod
- Bruges til markering af detaljer og udsmykning. Med l kkefoden kan du lave 3-dimensionelle l kker og frynser med en enkelt zigzag-s m, kan ogs  bruges til huls m.
- B rdfot
- L kkefot



Bes g os p  <http://solutions.brother.com> , hvor du kan se s  video-klip, p  hvordan man bruger tilbeh r.

Bes k oss p  <http://solutions.brother.com> , d r kan du se videoklipp p  hur man anv nder tillbeh ren.

Bes k oss p  <http://solutions.brother.com> , hvor du kan se videoklipp, p  hvordan man bruker tilbeh ret.

11




① SA120 ② F012N: XC1953-052  
 ③ ABCDEFGHIJK

- Rynkefod  
 Bruges til rynkning i tynde eller mellem tynde stoffer.
- Rynkningsfot
- Rynkefot



12



① SA186 ② F060: XE1094-101 ③ ABCDEFGHIJ  
 ④ K



① SA147 ② F027N: XC1964-052  
 ③ ABCDEFGHIJ

- Åbenfod  
 Perfekt overblik over nåleområdet. Ideel til fastsyning af kanter på applikationer kurvesyning, kantstikning m.m.
- Applikationsfot öppen
- Åpenfot

13



① SA150 ② F028N: XC1966-052  
 ③ ABCDEFG I

- Perlefod  
 Til fastsyning af perlesnore, pailletter eller snore på til 4mm i diameter. Den brede rille er også en hjælp, når du fremstiller eller påsyr tittekanter. Bruges også til kantsyning i tykt stof så som strikstoff.
- Pärfot
- Perlefot

14




① SA179 ② F058: XC3272-252 ③ F059: XE0873-001  
 ④ ABCDEFG I C

- Bisefod (7 riller)  
 Denne trykfod har 7-riller og giver perfekte bisser med indlagt tryktråd og ved brug af tvillingenål i tyndt stof.
- Veckningsfot (7 skårer)
- Bisefot






15



Ⓛ SA194 Ⓛ F069: XF5832-001  
 Ⓛ ABCDEFGI

- Grov bisefod (5-riller)
- Denne trykfod har 5-riller (hvor der kan bruges en grover indlægstråd) og giver perfekte biser ved brug af tvillingnål i tyndt stof.
- Veckningsfot (5 grova skårer)
- Bisefot

16



Ⓛ SA162 Ⓛ F037N: XC1971-052  
 Ⓛ HJK

- Bisefod (5-riller)
- Denne trykfod har 5-riller og giver perfekte biser ved brug af tvillingnål i tyndt stof.
- Veckningsfot (5 skårer)
- Bisefot

17



Ⓛ SA143 Ⓛ F051: XA9093-052  
 Ⓛ AB

- Lægfolder
- Syr læg med jævnt placerede læg. Bladet på den nederste del af trykfoden flyttes frem, dets tænder fanger stoffet og tvinger det fremad til en læg. Afstanden mellem læggene kan justeres.
- Kruvningsfot
- Plissefot



Besøg os på <http://solutions.brother.com> , hvor du kan se så video-klip, på hvordan man bruger tilbehør.  
 Besök oss på <http://solutions.brother.com> , där kan du se videoklipp på hur man använder tillbehören.  
 Besøk oss på <http://solutions.brother.com> , hvor du kan se videoklipp, på hvordan man bruker tilbehøret.

1



① SA125 ② F001N: XC1944-052  
③ ABCDEFGHIJK

- 1/4 inch-fod  
Bedst til quiltning og sammensyning af patchwork med et sømrum på 1/4" eller 1/8". Dens bagside og lille åbning ved nålen er udviklet til at udøve det korrekte tryk på stoffet.
- Lapteknik 1/4 inch
- 1/4 inch. fot

2



① SA185 ② F057: XC7416-252  
③ ABCDEFGHIJK

- 1/4 inch-fod med guide  
Bedst til quiltning og sammensyning af patchwork med et sømrum på 1/4". Giver en smuk sammensyning af lange stykker.
- Lapteknik 1/4 inch med ledare
- 1/4 inch. fot med guide



3



① SA132 ② F016N: XC2215-052  
③ ABCDEFGHIJK

- Quiltelineal  
Bruges til syning af parallelle rækker med forindstillede og ensartede mellemrum. Afstanden mellem linealen og nålen kan justeres ved at skubbe linealen.
- Quilte ledare
- Linjal

4



① SA187 ② F061: XE1097-001  
③ A CDEFGHIJ

- Åben quilte- og broderifod  
Den store åbning på forsiden af foden gør det nemt at se nåleområdet. Bruges til frihåndssyning, kontour quiltning m.m.
- Öppen quiltfot
- Åpenfot metall

5



① SA129 ② F005N: XC1948-052  
③ ABCDEFGHIJ

- Quilte- og broderifod  
Til stopning, quiltning og frihåndssyning. Foden hæves og sænkes sammen med nålen, så stoffet kan flyttes mellem stingene og holdes på plads mens stingene syes.
- Quilt och brodyr fot (plastik)
- Quilte- og broderifot (plastik)



- ① USA/Canada
- ② Alle andre lande pånær USA/Canada
- ③ Modeller, hvor det viste tilbehør passer.



6



① SA140 ② F033N: XC2214-052 ③ ABCDEFG I  
 ① SA107 ② F034N: XC2165-002 ③ HJ  
 ① SA169 ② F050: XC2169-052 ③ K

■ **Overtransportør**  
 Overtransportøren bevæges med samme hastighed som maskinens nederste transportør, så stoffet fremføres ensartet. Dermed bliver det let at sy i vanskelige materialer så som vinyl, læder, quilt, fløjl m.m.

- Gångfot, övermatare
- Overtransportør

7



① SA188 ② F062: XE1434-001  
 ③ ABCDEFG I

■ **Åben overtransportør**  
 Overtransportøren bevæges med samme hastighed som maskinens nederste transportør, så stoffet fremføres ensartet. Dermed bliver det let at sy i vanskelige materialer så som vinyl, læder, quilt, fløjl m.m. Den åbne overtransportør bruges hvor der er behov for større overblik.

- Öppen gångfot, övermatare
- Overtransportør åpen

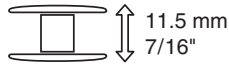


Besøg os på <http://solutions.brother.com>, hvor du kan se så video-klip, på hvordan man bruger tilbehør.

Besök oss på <http://solutions.brother.com>, där kan du se videoklipp på hur man använder tillbehören.

Besök oss på <http://solutions.brother.com>, hvor du kan se videoklipp, på hvordan man bruker tilbehøret.

1



① SA156  
② SFB: XA5539-151  
③ ABCDEFGHIJK

- Spoler (10stk)  
9,2mm, 11,5mm
- Spolar (10st)
- Spoler (10stk)

2



① SABOBCLIP/SABOBCLIPC ② BCL: XE4736-001  
③ ABCDEFGHIJK

- Spoler med klips  
10 spoler med klips, så tråden ikke løber af.
- Clip-set för SFB (CB-) spolar
- Spoler med spoleklips

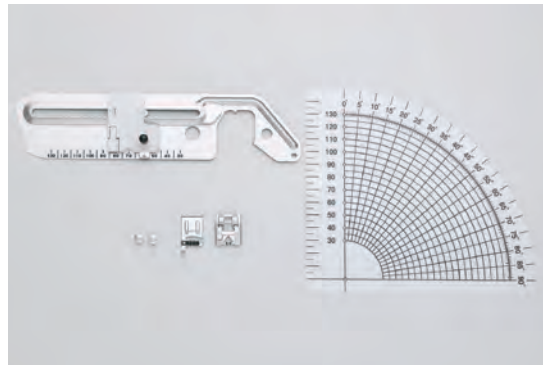
3



① SABWRK1/SABWRK1C ② BWRK1: XE9099-001  
③ ABCDEF (\*F: Later model)

- Undertrådsarbejde  
Bruges til 3-dimensional designs.
- Undertråds arbete
- Undertråds-arbeid

4



① SACIRC1/SACIRC1C ② CIRC1: XE3527-001  
③ ABCDEF (\*E: NS40/80, NV10/20/30/50, F: Later model)

- Syning af cirkler  
Bruges til syning af cirkler.
- Syning af cirkler
- Søm av sirkler

5



① CSP1:XF7598-001 ② ABCDEFGI

- Kreativ sy-kit  
Incl. 5 trykfødder, usynlig lynlåsfod, frihånd- og quiltfod, tittekantsfod, båndpåsnyingsfod og rullsesømsfod.
- Kreativ sy-kit
- Kreativ sykit

6



① SA5FTPKG ② ABCDEFGI  
(America/Canada only)

- Kun for USA og Canada
- Kun för USA och Canada
- Kun for USA og Canada





7



Ⓜ QKM1: XF3690-001 Ⓜ QKM1UK: XF3978-001 Ⓜ E:NS40/80, NV10/20/30/50  
 Ⓜ QKF1: XF3691-001 Ⓜ QKF1UK: XF3979-001 Ⓜ C

- Quiltesæt  
 Incl. 6 dele, forlængerbord, frihånds- /quilteramme, overtransportør, lineal, 1/4 inch. fod, frihånds- og quiltefod.
- Quilt sæt
- Quiltesett

8



Ⓜ SAQKIT Ⓜ ABCDEFG I  
 (America/Canada only)

- Kun for USA og Canada
- Kun för USA och Canada
- Kun for USA og Canada

9



Ⓜ SAFMG Ⓜ FMG2: XF6266-001 /FMG2AP: XF6267-001  
 Ⓜ ABCDEFGHIJ

- Frihåndsbroderi- og quilteramme  
 Man har et fast greb på stoffet, ved frihåndsbroderi eller quilting.
- Frihåndsbroderi-/quilteram
- Frihåndsbroderi- og quilteramme

10



Ⓜ SA196 Ⓜ DF1:XF4166-001/DF1AP:XF6843-001  
 Ⓜ B

- Elektronisk overtransportør  
 Bæltet der kører under trykfoden sikrer en jævn fremføring af stoffet. Der mulighed for at justere trykket.
- Elektronisk övermatare
- Elektronisk overtransportør

11



Ⓜ SA195 Ⓜ F070: XF6096-001  
 Ⓜ B

- Åben fod til den elektroisk overtransportør  
 Den åbne fod gøre det muligt at have et godt overblik over, det område hvorpå man skal sy.
- Frihåndsbroderi-/quiltefot öppen
- Åpen fot til elektronisk overtransportør



12



① SAESS1/SAESS1C ① ESS1: XE5094-001  
Ⓜ A (Innov-is I/6000 series)

- Kantsynings ark (5 stk.)  
Bruges til maskiner med kamera.
- Kantsynings ark (5 stk.)
- Ekstra ark til kantsyning


13



① SA599 ① KL1: XE5902-001  
Ⓜ AB

- Knæløfter  
Bruges til at løfte og sænke trykfoden. Har flere indstillinger, til dit brug.
- Knälyftare
- Kneløfter

14



① SA542 ① TS3: XE1833-001 Ⓜ A (Innov-is 4000 series)  
① SA562/SA562C ① TS6: XF4180-001 Ⓜ B

- Trådholder til 2 store spoler  
Gør det lettere at sy med de store trådruller.
- Trådställ för 2 stora trådrullar
- Trådstativ til 2 store trådsneller

15



① SAMFFC/SAMFFCC  
Ⓜ MFFC1: XF4159-001/MFFC1OC: XF4471-001 Ⓜ B

- Multi funktionsfodpedal  
Forskellige funktioner kan programmeres, såsom hæftning, tråafklip m.m.
- Multi funktionsfodpedal
- Multi funktionspedal

16



- ① SA537
- Ⓜ WT2: XC4541-021
- Ⓜ E : PCNX210/420, NX-200/400/600
- Ⓜ WT3: XC4922-021
- Ⓜ I
- ① SA551
- Ⓜ WT5: XC9567-222
- Ⓜ C
- ① SAWT2
- Ⓜ WT7: XD0997-122
- Ⓜ FJ
- ① SA552
- Ⓜ WT8: XE2472-001
- Ⓜ E : NS40/80, NV10/20/30/50
- ① SAWT1
- Ⓜ WT9: XF0760-101
- Ⓜ GH (\*H-1)
- ① SAWT6200D/ SAWT6200DC
- Ⓜ WT10: XF4184-001
- Ⓜ B
- ① SATCD4500D
- Ⓜ A (Innov-is 4000 series)

- Forlængerbord  
For bedre at kunne håndtere store projekter.
- Förlängningsbord
- Forlængerbord



- ① USA/Canada
- ② Alle ander lande pånær USA/Canada
- ③ Modeller, hvor det viste tilbehør passer.



17



- ① SATFM4000D
- ② TFM2: XC8645-052
- ③ A (Innov-is 4000 series)
- ① SATFM6000D/ SATFM6000DC
- ② TFM3: XE5062-001
- ③ A (Innov-is I/6000 series)

- Forlængerbord med frihånds-/quilteramme  
For beder at kunne håndtere quilting.
- Förlängningsbord
- Forlængerbord

18



- ① SAMDRIVER1 /SAMDRIVER1C
- ② MDRIVER1: XG1298-001 /MDRIVER1AP: 115Z05E7003
- ③ ABCDEFGHIJKLMN

- Multi-funktions skruetrækker - Du kan rotere placeringen af kærven og bruge den til forskellige opgaver.
- Multi-funktions skruvmejsel - Du kan rotera placeringen av skåran och använda den till olika uppgifter.
- Multi-posisjons skruetrekker - Du kan rotere plasseringen av karven og bruke den til forskjellige posisjoner.



1



① PEDESIGN NEXT ② PE-DESIGN NEXT

- Pe-Design 10 - Fra ide til broderi med denne software.
- Pe-Design Från idé til broder med denna software.
- Pe-Design Fra ide til design med denne stofware.

2



① PEDESIGN PLUS ② PE-DESIGN PLUS

- Pe-Design PLUS  
Fra simple tegninger til broderi.

3



Satin Finish Embroidery Thread Sets  
**A (40 colors)**  
 ① SA740 ② ETS-40N: XC5518-001  
**B (22 colors)**  
 ① SA741 ② ETS-22N: XC5516-002  
**C (12 colors)**  
 ① SAEETS ② ETS-12N: XC5517-002  
 Country Thread Sets  
**D (40 colors)**  
 ① CYT-40 ② CYT-40 : X81078-102  
**E (21 colors)**  
 ① CYT-41 ② CYT-21 :X81269-102

- Broderitråd pakker  
Blankt broderitråd i 12/21/40 farver og mat broderitråd i 22/40 farver.
- Brodyrtråd paket
- Broderitråd pakker

4



**A** ① SA-EBT ② EBT-CEN: X81164-001  
**B** ① SAEBT999 ② EBT-CEBN: XC5520-000  
**C** ① EBT-PE ② EBT-PEN:XC5996-000

- Undertråd  
Brother undertråd er stærk, blød, glat og perfekt afbalanceret til overtråden. Brug Brother undertråd der er specielt udviklet til din maskine, for at opnå de bedste resultater.
- Brodyr undertråd
- Broderiundertråd

5



① SA519 ② BM3: XE0806-001

- Riveviesline (28x100cm, 3 stk.)  
Brother tilbyder afstivende materialer af høj kvalitet, så du opnår bedre broderiresultater. Brug altid afstivende materiale ved brodering, så du får et godt grundlag og samtidig forhindrer, at stoffet skrider eller rynker.
- Flieslin (28x100cm, 3 stk.)
- Riveviesline

6



① SA520 ② BM5: XE0615-001

- Vandopløseligt materiale (28x300cm, 1 stk.)  
Perfekt til stof og brodering, hvor det er vigtigt, at der ikke sidder rester af det afstivende materiale tilbage, når broderiet er færdigt. Det er også nyttigt på forsiden af stoffet ved brodering på stof med høj luv som f.eks. håndklæder eller pels. Du kan skabe 3D-effekter og kniplinger.
- Vattenlösligt fliselin (28x300cm)
- Vannopløselig matriale



7



① SA540C  
 ② BM6: XF2027-001

- Vandopløseligt materiale (ikke vævet)  
 Perfekt til stof og brodering, hvor det er vigtigt, at der ikke sidder rester af det afstivende materiale tilbage, når broderiet er færdigt. Det er også nyttigt på forsiden af stoffet ved brodering på stof med høj luv som f.eks. håndklæder eller pels. Du kan skabe 3D-effekter og kniplinger.
- Vattenløsligt fliselin
- Vannopløse matriale (ikke vevet)

8



① SAVR4000D ② UPG4000D: XE1302-301  
 ③ A (Innov-is 4000 series)

- Premium pakke 1 (ver. 3.0) for NV4000-serie  
 Denne opgradering, som kun er til Innov-is 4000-serien, tilføjer fremragende quiltefunktioner, opdaterede broderifunktioner og udvidet USB-kapacitet.
- Premium pakket 1 (ver. 3.0) för NV4000-serie
- Premium pakke 1 (ver 3.0) for NV4000-serie

9



① SAVR4500D ② UPG4000DII: XE2527-201  
 ③ A (Innov-is 4000 series)

- Premium pakke 2 (ver. 4.0) for NV4000-serie  
 Kun til de maskiner der i forvejen er opgraderet med UPG4000 premium pakke 1. Tilføjer endnu flere funktioner til symaskinen: Borterramme og 28 borter-broderier.
- Premium pakket 2 (ver. 4.0) för NV4000-serie
- Premium pakke 2 (ver 4.0) for NV4000-serie

10



① SAVR6000D1/ SAVR6000D1C  
 ② NV1UGK1: XE8735-001 ③ A (Innov-is I/6000 series)

- Premium pakke 1 for NV1  
 Med denne opgradering er der lagt vægt på undertråsarbejde.
- Premium pakket 1 för NV1
- Premium pakke 1 for NV1

11



① SAVR6000D2/ SAVR6000D2C  
 ② NV1UGK2: XF0192-001/ XF1166-001 (Australia, New Zealand only)  
 ③ A (Innov-is I/6000 series)

- Premium pakke 2 for NV1  
 Med denneopgradering er der lagt vægt på farvebladning, tegneplade m.m.
- Premium pakket 2 för NV1
- Premium pakke 2 for NV1

12



① SABF6000D2/ SABF6000D2C  
 ② NV1UGK3: XF0195-101 ③ A (Innov-is I/6000 series)

- Premium pakke 3 for NV1 og NV1e  
 Med denne opgradering er der lagt vægt på borter.
- Premium pakket 3 för NV1 och NV1e
- Premium pakke 3 for NV1



13



① SAVR6000D3/ SAVR6000D3C ② NV1UGK4: XF6668-001/ NV1UGK4AP: XF6718-001  
③ A (Innov-is I/6000 series)

- Premium pakke 4 for NV1 og NV1e  
Med denne opgradering er der lagt vægt på multi-funktions fodpedal, laser-fod m.m.
- Premium pakket 4 for NV1 og NV1e
- Premium pakke 4 for NV1

14



① SAEPS2/ SAEPS2C ② EPS2: XF0763-001  
③ A (Innov-is I/6000 series)

- Snemand (462 stk.)  
For markering af broderiet på maskiner med kamera.
- Klistermærken for positionering
- Ekstra ark med snømenn til broderi

15



① SAECR1 ② SAECR1  
③ A (Innov-is I/6000 series) B

- Broderikortlæser  
Tilslut din kortlæser til USB-porten i de maskiner der ikke har port til broderikort. Denne kortlæser er kompatibel med hele udvalget af Brothers broderikort. Den enkle tilslutning tager kun få sekunder og sikrer, at alle dine broderier kan bruges. Man kan ikke bruge Disney broderikort i maskiner der ikke er med Disney.
- Brodyrkortlæsere
- Broderikortleser

16



① SA197/SA197C ② FLED1:XF4168-001/FLED1AP:XF6845-001  
③ B

- Broderifod med laser-markør  
For præcis placering af broderiet på V-serien.
- Brodyrfot med laser-markør
- Broderifot med laser

17



① SABF6000D/ SABF6000DC ② BF2: XE5059-001 (10 x 18 cm) ③ AB  
④ SABF6200D1/ SABF6200D1C ⑤ BF3: XF4170-001 (10 x 30 cm) ⑥ B

- Border-ramme (10x18cm eller 10x30cm)  
Denne bort-ramme forenkler processen når du syr borter på tøj og tilbehør. Ved hjælp af den indbyggede software i din maskine, kan du fremstille endeløse borter ud fra de enestående broderier i maskinen. Border-rammen kan åbnes mens den sidder på maskinen, så stoffet let kan flyttes til næste position.
- Ram för bänder (10x18cm eller 10x30cm)
- Broderiramme til border (10x18cm eller 10x30cm)

18



① SA448/ SA448C ② SEF150: XF4163-001(15 x 15 cm) ③ A (Innov-is I/6000 series)B  
④ SA446/ SA446C ⑤ EF91: XE5068-101(20 x 20 cm) ⑥ A (Innov-is I/6000 series)

- Firkantet broderiramme (15x15cm eller 20x20cm)  
Ideel for quilt.
- Firkant brodyrram (15x15cm eller 20x20cm)
- Broderiramme quilt (15x15cm eller 20x20cm)



18



**A Broderiramme sæt (lille) 2 x 6 cm (1" x 2-1/2")**  
① SA431 ② EF61: XF2419-001/115D05E0007 ③ Gg

**B Broderiramme sæt (mellem) 10 x 10 cm (4" x 4")**  
① SA432 ② EF62: XF2415-001/115D05E0004 ③ Gg

**C Broderiramme sæt (stor) 17 x 10 cm (6-7/10" x 4")**  
① SA434 ② EF71: XF2410-001/115D05E0002 ③ Gg



**D Broderiramme sæt (lille) 2 x 6 cm (1" x 2-1/2")**  
① SA437 ② EF73: XC8479-152 ③ ABCcDEe

**E Broderiramme sæt (mellem) 10 x 10 cm (4" x 4")**  
① SA438 ② EF74: XC8480-152/115D05E0005 ③ ABCcDEe

**F Broderiramme sæt (stor) 18 x 13 cm (7" x 5")**  
① SA439 ② EF75: XC8481-152/115D05E0001 ③ ABCcDEe



**G Broderiramme sæt (ekstra stor) 30 x 18 cm (12" x 7")**  
① SA440 ② EF76: XC8482-152 ③



**H Broderiramme sæt (ekstra stor) 26 x 16 cm (10-1/4" x 6-1/4")**  
① SA441 ② EF81: XC9763-152 ACcD  
③ ADEe

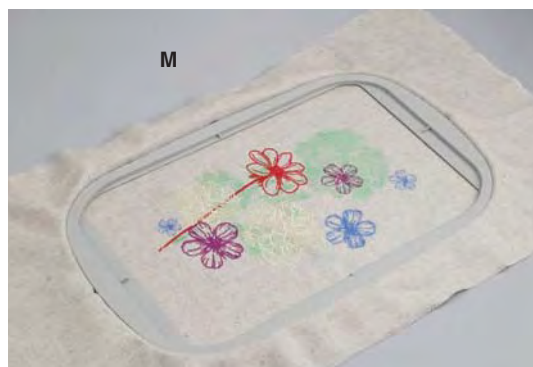


**I Broderiramme sæt (lille) 2 x 6 cm (1" x 2-1/2")**  
① SA442 ② EF82: XD0598-002/115D05E000B  
③ Ff

**J Broderiramme sæt (mellem) 10 x 10 cm (4" x 4")**  
① SA443 ② EF83: XD0599-002/115D05E0003 ③ Ff

**K Broderiramme sæt (stor) 18 x 13 cm (7" x 5")**  
① SA444 ② EF84: XD0600-002/115D05E0006 ③ Ff

**L Broderiramme (ekstra stor) 30 x 13 cm (12" x 5")**  
① SA445 ② EF85: XD0601-002/115D05E700A  
③ Ff



**M Broderiramme sæt (ekstra stor) 30 x 20 cm (12" x 8")**  
① SA447 ② EF92: XE5071-001  
③ AB

- **Broderirammer** - Broderirammer i flere forskellige størrelser til forskellige opgaver.
- **roderiramar** - Broderiramar i flere olika storlekar til olika uppgifter.
- **roderirammer** - roderirammer i en lang række forskellige størrelser til forskellige anvendelser.

- ① USA/Canada
- ① Alle ander lande pånær USA/Canada
- Ⓜ Modeller, hvor det viste tilbehør passer.



19



① SA503 Ⓜ TS1: X81123-151 Ⓜ ABCD  
 ① SA539 Ⓜ TS2: XC9655-152  
 Ⓜ A (Innov-is 4000 series)  
 ① SA560/ SA560C Ⓜ TS4: XE5065-001 Ⓜ A (Innov-is I/6000 series)  
 ① SA561/ SA561C Ⓜ TS5: XF4175-001 Ⓜ A (Innov-is I/6000 series)B

- Trådstativ til 10 spoler
- Frit stående holder til 10 spoler TS1
- Fastmonteret holder til 10 spoler TS2, TS4 og TS5
- Trådställ för 10 trådrullar
- Trådstativ til 10 store trådsneller

20



① SPS6000D Ⓜ PS1: XF2653-001  
 Ⓜ A (Innov-is I/6000 series)

- Beskyttelse til NV1
- Et stykke der kan beskytte arbejdsområdet ved syning eller ved brodering.
- Skyddsfilm för NV1
- Beskyttelsefolie til NV1





- Brother tilbyder specialmaskiner til at gøre din syning mere professionelt. Her vil du finde det tilbehør der passer til den enkelte maskine.
- Brother erbjuder specialmaskiner för att göra din syning mer professionell. Här hittar du de tillbehör som passar till var enskild maskin.
- Brother tilbyr spesialmaskiner for å gjøre din sying profesjonell og enkel. Her vil du finne det tilbehør som passer til den enkelte maskin.



**Halv industri symaskine (føres ikke i Danmark)**  
**Halvindustri symaskin**  
**Halvindustrisymaskin/rettsøm**



- Ideel for stikkesting i tykke materialer med et stort arbejdsområde.
- Ideel för efterstygn i tjocka materialer, med stort arbetsområde,
- Ideel for rettsøm i tykke stoffer med stort arbeidområde.



**Overlocker**  
**Overlocker**  
**Overlock**

- Kaster over en søm, mens kanterne bliver skåret til, i en omgang på ingen tid.
- Syr en søm, medans kanterna blir avskurna, snabbt på en och samma gång.
- Kaster over stoffkanten og syr sammen, i en omgang.



**Dæksømsmaskine**  
**Täcksömsmaskin**  
**Coversømmaskin**

- For oplægning i strik-materialer, med 3- eller 4-tråde eller kædesting.
- För uppläggnig i stick-materialer med 3- eller 4-tråds eller kedj estygn.
- For opplegg i elsatskestoffer, med 3- eller 4-tråder eller kjedesting.





1



① SA170 (3 feet set)  
 ② F044: XC1592-052 (2 mm)



② F045: XC1599-052 (5 mm)



② F046: XC1606-052 (8 mm)

- Spring Action Guide - The compensating feet, three sizes - 2 mm, 5 mm and 8 mm to hold fabrics for edge-stitching and topstitching
- Vårhandlingsguide - Kompensationsfot, tre storlekar - 2mm, 5mm och 8mm för att hålla fast tyget vid kant - och topsyning.
- Kantsømsfot med guide - Tre bredder - 2mm, 5mm og 8mm for og holde nede stoffet på plass ved kantsøm.

2



① SA171  
 ② F047: XC1612-052

- Gathering Foot - To gather fabric for garment and home decorating application
- Samlingsfot - För att samla tyg till farment och hemdekorsations applikation
- Rynkefot - For og rynke stoffet. Brukes ved søm av klær og hjemmeinnredning

3



① SA173  
 ② F049: XC1577-052

- Heavyweight Foot - For sewing on heavier or thicker fabrics
- Pressarfot - För att sy på tyngre eller tjockare tyg
- Trykkfot - For og kraftigere tekstiler.

4



① SA172  
 ② F048: XC1584-052

- Very Narrow Foot - For tight corners, working up against a ridge, or other similar situations
- Våldigt smal fot - För tigha hörn, arbetar upp emot en rygg, eller i andra liknande situationer
- Ekstra smal trykkfot - Bor enklere søm mot kanten

5



① SA180B ② NFA1: XC4415-002

- Needle felting attachment - Creates beautiful surface embellishment on fabric with wool roving, yarns etc.
- Nålfiltning applikation - Skapar en vacker ytutsmückning på tyg med kringflackande ull, gam ect.
- Filtetilbehør brukes ved nålfiltning - Du kan skape flotte design på ullstoffer.





1



① X76590-002

- Blindstings-, Biesse- og fladlocks fod  
Til oplægning og afskæring af kanter, for at afslutte og skærer i en omgang.
- Blindsömsfot
- Blindstingsfot

2



① SA213  
② X77459-001

- Rynkefod  
Læg 2 stykker stof i maskinen, det ene lag stof ovenpå trykfodens guide, og det andet lag under trykfodens guide. Stoffet i bunden rynkes, mens det syes på det andet lag i én arbejdsgang.
- Rynkningsfot
- Rynkefot

3



① SA211  
② X76670-002

- Perle-, pailletter- og snørerfod  
Fast syr perler, pailletter og snører på kanten af stoffet. Der kan bruges perler på bånd med op til 4mm.
- Fot för pärl och paljetter
- Perlefot

4



① SA210  
② XB0241-101

- Tittekantsfod  
Syr tittekanter mellem 2 stykker stof, ideel til dekoration af kanter, tasker, puder m.m.
- Tittekantsfot
- Bisebåndfot

5



① SA212  
② X76663-001

- Bånd- og elastikfod  
Syr bånd eller elastik fast på stoffer.
- Bandfot
- Bånd- og elastikfot

6




② SEGER-WT/ 4234WT: XB2023-001

- Forlængerbord  
For at have en større arbejdsplads, i bordet kan opbevares fodpedal og andet tilbehør.
- Förlängningsbord
- Forlængerbord




1



① SA223CV  
② SA223CV: XB1305-001

- Bæltestropp
- Brug denne guide til at sy bæltestropper med en bredde på 11mm.
- Bältesstropp
- Beltestropp

2



① SA222CV  
② SA222CV: XB1304-001

- Båndfolder
- Folder og påsyr 12 til 12,7mm bredt skråbånd. Du kan også bruge hjemmelavet skråbånd.
- Snedslåvikare
- Båndfolder

3



① SA225CV  
② SA225CV: XB1307-001

- Kantebåndsfolder 2
- Syr og folder til 12mm bredt kantebånd på kanter, ved at folde et stykke stof på 40 til 42mm.
- Bandvikningsenhet 2
- Kantebåndsfolder 2

4



① SA224CV  
② SA224CV: XB1306-001

- Kantebåndsfolder 1
- Syr 6 eller 12mm færdig mål på kantebåndet på, mens båndet bliver foldet. Båndet skal være foldet.
- Bandvikningsenhet 1
- Kantebåndsfolder 1


5



① SA221CV  
② SA221CV: XB1303-001

- Oplægningsæt
- Oplægning af kanter hurtigt og enkelt. Sømmene får en jævn oplægning, med enkelt eller dobbelt søm.
- Fällingsatts
- Oppleggsett

6



① SA226CV  
② SA226CV: XB1308-001

- Dæksømsfod
- Brug en af disse trykfødder til at sy topsting med 3 eller 6mm bred dæksøm.
- Täcksömsfot
- Dekksømsfot



For alle andre lande end USA og Canada  
Alla andra länder förutom USA/Canada  
Alle andre land ikke USA/Canada

**A** Optional feet for general sewing

	A	B	C	D	E	F	G	H	I	J	K
1 Adjustable Zipper/Piping Foot	F036N	F036N	F036N	F036N	F036N	F036N	F036N	F036N	F036N	F036N	F036N
2 Blind Stitch Foot	F017N	F017N	F017N	F017N	F017N	F017N	F017N	F018N	F017N	F018N	F018N
3 Concealed Zipper Foot	F004N	F004N	F004N	F004N	F004N	F004N	F004N	F004N	F004N	F004N	F004N
4 Edge Joining Foot	F056	F056	F056	F056	F056	F056	F056	F056	F056	F056	-
5 Narrow Hemmer Foot	F002N	F002N	F002N	F002N	F002N	F002N	F002N	F003N	F002N	F003N	F003N
6 Non Stick Foot	F007N	F007N	F007N	F007N	F007N	F007N	F007N	F007N	F007N	F007N	F008N
7 Overlock Foot	-	-	-	-	-	-	-	F015N	-	F015N	F015N
8 Picot Foot	F039N	F039N	F039N	F039N	F039N	F039N	F039N	F029N	F039N	F029N	F029N
9 Piping Foot	F067	F067	F067	F067	F067	F067	F067	-	F067	-	-
10 Roller Foot	F066	F066	F066	F066	F066	F066	F066	-	F066	-	-
11 Seam Guide	SG1	SG1	SG1	-	-	-	-	-	-	-	-
12 Side Cutter	F054	F054	F054	F054	F054	F054	F054	-	F054	-	-
13 Stitch Guide Foot	F035N	F035N	F035N	F035N	F035N	F035N	F035N	F035N	F035N	F035N	-
14 Stitch in the Ditch Foot	F065	F065	F065	F065	F065	F065	F065	-	F065	-	-
15 Straight Stitch Foot	F042N	F042N	F042N	F042N	F042N	F042N	F042N	F011N	F042N	F011N	F011N
16 Straight Stitch Foot and Straight Stitch Needle Plate	SNP01	-	-	-	-	-	-	-	-	-	-
17 Vertical Stitching Alignment Foot	F063	F063	F063	F063	F063	F063	F063	F063	F063	F063	-
18 Zigzag Foot (with leveling button)	F053	-	F053	F053	F053	F053	F053	-	F053	-	-
19 Adapter for Low Shank	-	F010N	-	-	-	-	-	-	-	-	-

**B** Optional feet for decorative embellishment

	A	B	C	D	E	F	G	H	I	J	K
1 Adjustable Binder Foot	F071	F071	F071	F071	F071	F071	F071	-	F071	-	-
2 Binding Foot	F014N	F014N	F014N	F014N	F014N	F014N	F014N	F014N	F014N	F014N	F014N
3 Braiding Foot	F021N	F021N	F021N	F021N	F021N	F021N	F021N	F021N	F021N	F021N	F021N
4 Candlewicking Foot	F068	F068	F068	-	-	-	-	-	-	-	-
5 Clear-view Foot	F023N	F023N	F023N	F023N	F023N	F023N	F023N	F023N	F023N	F023N	F022N
6 Cording Foot	F013N	F013N	F013N	F013N	F013N	F013N	F013N	F024N	F013N	F024N	F024N
7 Cording Foot (5-hole)	F019N	F019N	F019N	F019N	F019N	F019N	F019N	-	F019N	-	-
8 Cording Foot (7-hole)	F020N	F020N	F020N	F020N	F020N	F020N	F020N	-	F020N	-	-
9 Couching Foot	F072	-	-	-	-	-	-	-	-	-	-
10 Fringe Foot	F025N	F025N	F025N	F025N	F025N	F025N	F025N	F025N	F025N	F025N	F025N
11 Gathering Foot	F012N	F012N	F012N	F012N	F012N	F012N	F012N	F012N	F012N	F012N	F012N
12 Open Toe Foot	F060/F027N	F060/F027N	F060/F027N	F060/F027N	F060/F027N	F060/F027N	F060/F027N	F060/F027N	F060/F027N	F060/F027N	F026N
13 Pearls and Sequins Foot	F028N	F028N	F028N	F028N	F028N	F028N	F028N	-	F028N	-	-
14 Pin Tuck Foot (Seven Grooves)	F058	F058	F058/F059	F058	F058	F058	F058	-	F058	-	-
15 Groove Pin Tuck Foot	F069	F069	F069	F069	F069	F069	F069	-	F069	-	-
16 Pin Tuck Foot (Five Grooves)	-	-	-	-	-	-	-	F037N	-	F037N	F037N
17 Ruffler Foot	F051	F051	-	-	-	-	-	-	-	-	-

**C** Optional feet for quilting

	A	B	C	D	E	F	G	H	I	J	K
1 1/4 inch Piecing Foot	F001N	F001N	F001N	F001N	F001N	F001N	F001N	F001N	F001N	F001N	F001N
2 1/4 inch Piecing Foot with Guide	F057	F057	F057	F057	F057	F057	F057	F057	F057	F057	F057
3 Quilting Guide	F016N	F016N	F016N	F016N	F016N	F016N	F016N	F016N	F016N	F016N	F016N
4 Open Toe Quilting Foot	F061	-	F061	F061	F061	F061	F061	F061	F061	F061	-
5 Quilting Foot	F005N	F005N	F005N	F005N	F005N	F005N	F005N	F005N	F005N	F005N	-
6 Walking Foot	F033N	F033N	F033N	F033N	F033N	F033N	F033N	F034N	F033N	F034N	F050
7 Open Toe Walking Foot	F062	F062	F062	F062	F062	F062	F062	-	F062	-	-

**D** General sewing accessories



	A	B	C	D	E	F	G	H	I	J	K
1 Bobbins (10 pcs.)	SFB	SFB	SFB	SFB	SFB	SFB	SFB	SFB	SFB	SFB	SFB
2 Bobbins and Bobbin clips	BCL	BCL	BCL	BCL	BCL	BCL	BCL	BCL	BCL	BCL	BCL
3 Bobbin Work Kit	BWRK1	BWRK1	BWRK1	BWRK1	BWRK1	BWRK1	-	-	-	-	-
4 Circular Attachment	CIRC1	CIRC1	CIRC1	CIRC1	-	-	-	-	-	-	-
5 Creative Sewing Pack	CSP1	CSP1	CSP1	CSP1	CSP1	CSP1	CSP1	-	CSP1	-	-
6 5 Foot Embellishment Pack	-	-	-	-	-	-	-	-	-	-	-
7 Creative Quilting Kit	-	-	QKF1/QKF1UK	-	QKM1/QKM1UK	-	-	-	-	-	-
8 Quilting Accessory Set	-	-	-	-	-	-	-	-	-	-	-
9 Free Motion Guide Grip	FMG2	FMG2	FMG2	FMG2	FMG2	FMG2	FMG2	FMG2	FMG2	FMG2	-
10 Dual Feed	-	DF1	-	-	-	-	-	-	-	-	-
11 Open Toe Dual Feed Foot	-	F070	-	-	-	-	-	-	-	-	-
12 Edge sewing sheet (5 sheets)	ESS1	-	-	-	-	-	-	-	-	-	-
13 Knee Lifter	KL1	-	-	-	-	-	-	-	-	-	-
14 King spool thread stand	TS3	TS6	-	-	-	-	-	-	-	-	-
15 Multi Function Foot Controller	-	MFFC1/MFFC10C	-	-	-	-	-	-	-	-	-
16 Wide Table	-	WT10	WT5	-	WT2/WT8	WT7	WT9	WT9	WT3	WT7	-
17 Wide Table and free-motion guide grip	TFM-2/TFM-3	-	-	-	-	-	-	-	-	-	-



### Embroidery accessories

1	PE-DESIGN NEXT	
2	PE-DESIGN PLUS	
3	Embroidery thread sets	ETS-40N, ETS-22N, ETS-12N, CYT-40, CYT-21
4	Bobbin threads	EBT-CEN, EBT-CEBN, EBT-PEN
5	Stabilizer	BM3
6	Water soluble stabilizer	BM5
7	Water soluble stabilizer (non-woven fabric)	BM6
8	Premium package (V.3.0)	UPG4000D
9	Premium upgrade package (V.4.0)	UPG4000DII
10	Premium Pack I	NV1UGK1
11	Premium Pack II	NV1UGK2
12	Premium Pack III	NV1UGK3
13	Premium Pack IV	NV1UGK4
14	Embroidery positioning sticker (462 stickers)	EPS2
15	Embroidery card reader	SAECR1
16	Embroidery foot with LED pointer	FLED1
17	Border frame	BF2, BF3
18	Square embroidery frame	EF91/SEF150
19	Ten spool thread stand	TS1, TS2, TS4, TS5
20	Protective sheet	PS1

### Optional feet for professional use sewing machines (PQ series)

	PQ1500S
	Bi-level spring action guide (2 mm) F044
1	Bi-level spring action guide (5 mm) F045
	Bi-level spring action guide (8 mm) F046
2	Gathering Foot F047
3	Heavyweight Foot F049
4	Very Narrow Foot F048
5	Needle felting attachment NFA1
6	Metal bobbins (5 pcs.) Canette en métal (5 pcs) Metallspulen (5 Stück) Metalen Spoeltjes (5 stuks) Bobinas de metal (5piezas) Spolina de metallo (5 pz.) Bobinas metálicas (5 un.) Металлические шпульки (5 шт.)
	MB_N MB 
7	Felting needle Aiguille de feutrage Ersatznadel zum Filzen Verviltings naald Aguja para fieltura Ago per feltratura Aguiha de feltragem Войлочное приспособление
	FN1 FN001 

### Optional serger/overlock feet

	3034D	1034D	4234D	
1	Blind Stitch Foot	X76590-002		
2	Gathering Foot	X77459-001		
3	Pearls and Sequins Foot	X76670-002	XB0537-001	X76670-002
4	Piping Foot	XB0241-101		
5	Taping Foot	X76663-001		
6	Wide Table	SEGER-WT/4234WT: XB2023-001		

### Optional attachments for cover stitch machines

	2340CV
1	Belt loop guide SA223CV
2	Bias tape folder SA222CV
3	Double fold binder SA225CV
4	Bias tape binding set SA224CV
5	Hemming set SA221CV
6	Top stitching foot set SA226CV



A series of horizontal dotted lines for writing notes or comments.



A series of horizontal dotted lines for writing, spaced evenly down the page.



Indholdet er korrekt ved udgivelsen, ret til ændringer forbeholdes.  
Innehållet är korrekt vid utgivelsen, rätt till ändringar förbålles.  
Innholdet er korrekt ved utgivelse, rett endringer forbeholdes.

Fra oktober 2013

**brother**  
at your side

BROTHER INDUSTRIES, LTD. NAGOYA, JAPAN  
<http://www.brothersewing.dk>

